

## ZATRUDNIENIE W WOJEWÓDZKICH I POWIATOWYCH URZĘDACH PRACY

### RAPORT ZA 2022 ROK

na podstawie danych przesłanych przez urzędy pracy do MRiPS  
Szczegóły w aneksie statystycznym

W końcu 2022 r. łącznie w wojewódzkich i powiatowych urzędach pracy zatrudnionych było 20 585 osób, czyli w skali roku liczba pracowników zmniejszyła się o 417 osób, tj. o 2,0%.

Zmniejszyła się zarówno liczba pracowników powiatowych, jak i wojewódzkich urzędów pracy, przy nieco silniejszej dynamice spadku w urzędach powiatowych. Liczba zatrudnionych w PUP spadła z 17 380 osób końca 2021 r. do 17 030 osób w końcu 2022 r., czyli o 350 osób, tj. o 2,0%. Liczba pracowników wojewódzkich urzędów pracy zmniejszyła się w skali roku o 67 osób (tj. o 1,8%), z 3 622 osób do 3 555 osób.

Obserwowany od kilku już lat wzrost odsetka zatrudnionych w WUP w ogólnej liczbie zatrudnionych w urzędach pracy wyraźnie wyhamował - odsetek zatrudnionych w wojewódzkich urzędach pracy wzrósł do 17,3% (17,2% w końcu 2021 r.).

Zdecydowana większość pracowników urzędów pracy zatrudniona była na czas nieokreślony (89,5%) oraz w pełnym wymiarze czasu pracy (96,3%).

31 grudnia 2022 r. zdalnie pracowało zaledwie 37 pracowników WUP i 50 pracowników PUP.

W związku ze zmniejszeniem się poziomu rejestrowanego bezrobocia w końcu 2022 r. do 812 301 osób (spadek r/r o 82 902 osoby, tj. o 9,3%) i spadkiem zatrudnienia w urzędach pracy liczba bezrobotnych przypadających na 1 pracownika spadła z 43 osób w końcu 2021 r. do 39 osób w końcu 2022 r. (w PUP z 52 osób do 48 osób, w WUP z 247 osób do 228 osób).

Najwięcej bezrobotnych przypadało na 1 pracownika powiatowych urzędów pracy w województwie podkarpackim i podlaskim (59 osób), a najmniej w lubuskim (31 osób). Najniższy wskaźnik zanotowano w PUP w Kołobrzegu (14 osób), zaś najwyższy w PUP w Przysusze (102 osoby).

W dniu 31 XII 2022 r.

20 585 zatrudnionych  
w wojewódzkich  
i powiatowych  
urzędach pracy

I. Powiatowe urzędy pracy  
(PUP):

340 urzędów

380 obsługiwanych  
powiatów i miast na prawach  
powiatów

17 030 pracowników,

w tym:

7 623 pracowników  
kluczowych

6 698 pełniących funkcję  
doradcy klienta

II. Wojewódzkie urzędy pracy  
(WUP):

16 urzędów

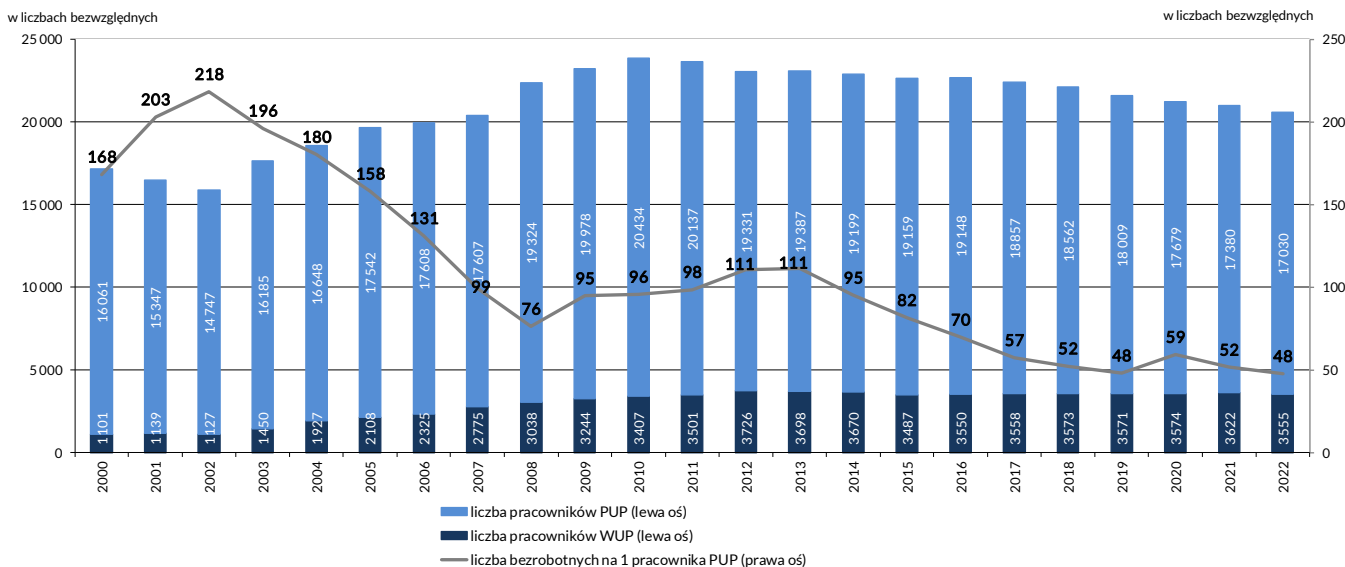
3 555 pracowników,

w tym:

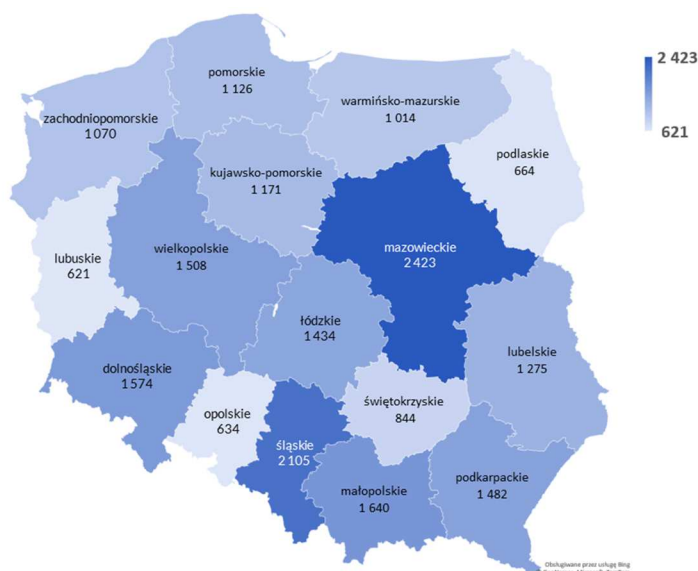
461 pracowników  
kluczowych

### Zatrudnienie w urzędach pracy w latach 2000-2022

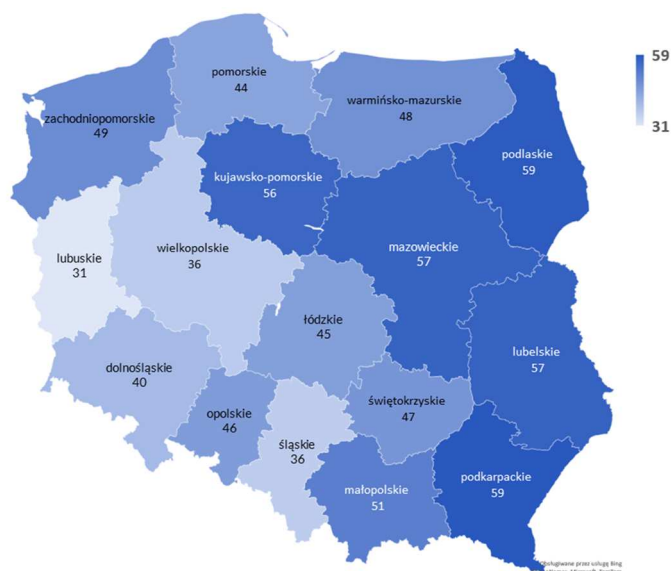
Stan w końcu roku



## Zatrudnieni w urzędach pracy (PUP i WUP) w końcu 2022 r. w osobach



## Liczba bezrobotnych na 1 pracownika PUP w końcu 2022 r.

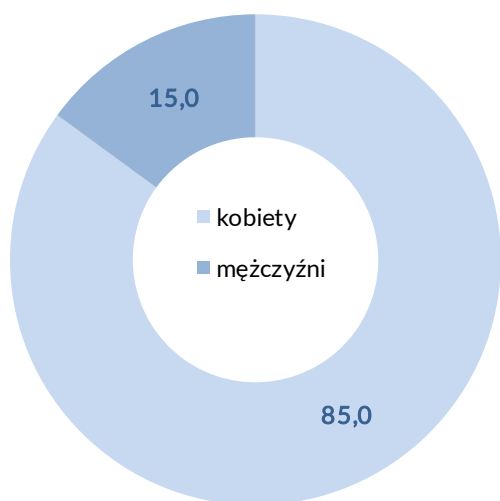


Wśród zatrudnionych w powiatowych i wojewódzkich urzędach pracy w końcu 2022 r. dominowały:

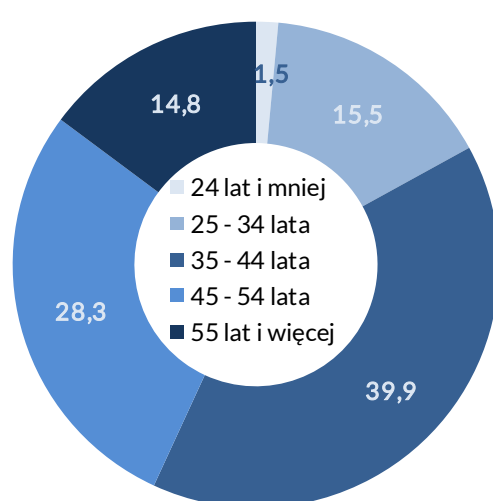
- kobiety – 85,0% zatrudnionych (86,4% zatrudnionych w PUP i 78,7% zatrudnionych w WUP);
- osoby w wieku 35 - 44 lata – 39,9% zatrudnionych (38,5% w PUP i 46,2% w WUP);
- z wykształceniem wyższym – 83,7% zatrudnionych (81,7% w PUP i 93,4% w WUP);
- ze stażem pracy w służbach zatrudnienia od 10 do 20 lat – 39,1% (37,4% w PUP i 47,5% w WUP).

### Struktura zatrudnienia w urzędach pracy w końcu 2022 r. (ogółem = 100%)

#### płeć



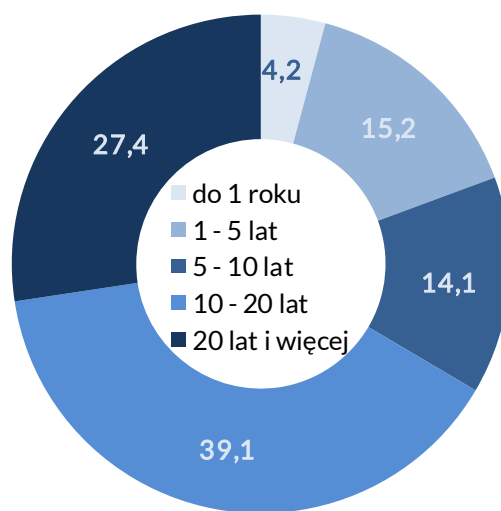
#### wiek



#### poziom wykształcenia



#### staż pracy w służbach zatrudnienia



## Zatrudnienie w urzędach pracy w końcu 2022 r. wg stanowisk

W końcu 2022 r. na stanowiskach kierowniczych zatrudnionych było 2 788 pracowników urzędów pracy, tj. 13,5% ogółu zatrudnionych w urzędach pracy (13,1% zatrudnionych w PUP i 15,7% zatrudnionych w WUP).

Łącznie w końcu 2022 r. na stanowiskach kluczowych (pośrednicy pracy, doradcy zawodowi, specjaliści ds. rozwoju zawodowego, specjaliści ds. programów, doradcy i asystenci EURES) zatrudnione były 8 084 osoby (7 623 osoby w PUP i 461 osób w WUP). W skali roku ich liczba zmniejszyła się o 294 osoby, tj. o 3,5%. Osoby zatrudnione na stanowiskach kluczowych stanowiły 39,3% zatrudnionych (44,8% pracowników PUP i 13,0% WUP) wobec 39,9% w końcu 2021 r.

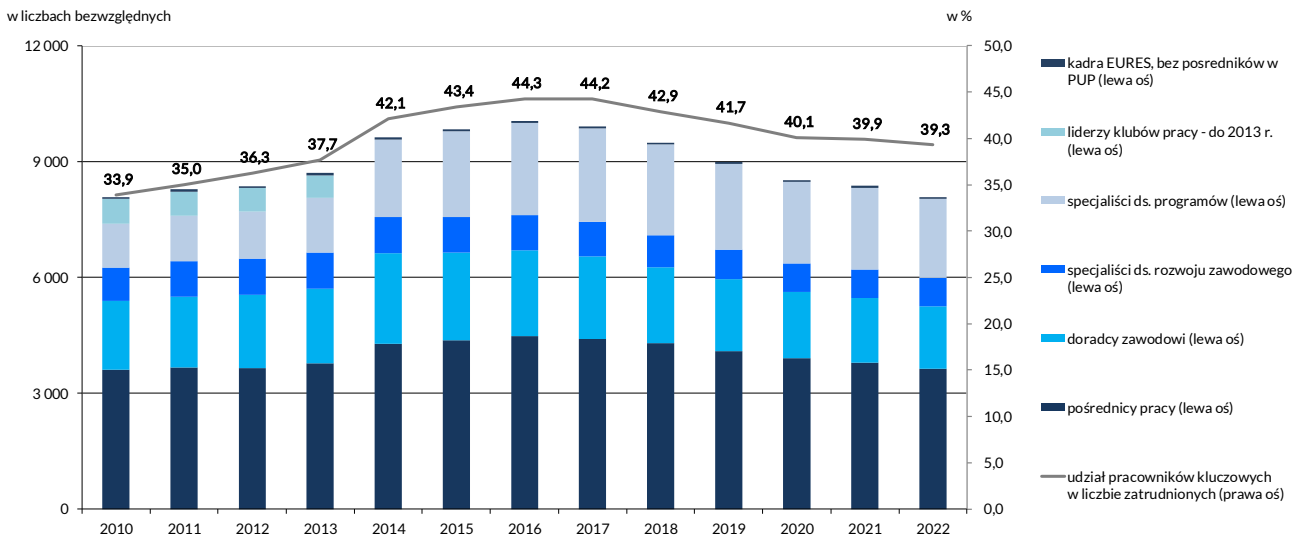
Z liczby pracowników zatrudnionych na stanowiskach kluczowych w końcu 2022 r. wymienić należy:

- 3 632 pośredników pracy (z czego 3 617 w PUP, w tym 447 osób realizowało zadania EURES);
- 1 616 doradców zawodowych (w tym 1 413 osób w PUP);
- 730 specjalistów do spraw rozwoju zawodowego (w tym 728 osób w PUP);
- 2 053 specjalistów do spraw programów (w tym 1 865 osób w PUP);
- 53 pracowników w ramach kadry EURES w WUP.

Z liczby pracowników powiatowych urzędów pracy 6 698 osób pełniło funkcję doradcy klienta (39,3% zatrudnionych w PUP), tj. o 255 osób (3,7%) mniej niż w końcu 2021 r.

Obsługą procedur związanych z zatrudnianiem cudzoziemców zajmowało się 956 pracowników PUP (5,6%).

## Zatrudnienie w urzędach pracy wg stanowisk w latach 2010-2022 Stan w końcu roku



### Liczba bezrobotnych na 1 pracownika w PUP

- 48 osób
- minimalna wartość - 14 osób w PUP w Kołobrzegu
- maksymalna wartość - 102 osoby w PUP w Przysusze

### Liczba bezrobotnych na 1 pracownika kluczowego w PUP

- 107 osób
- minimalna wartość - 31 osób w PUP w Kępnie
- maksymalna wartość - 240 osób w PUP w Sanoku

### Liczba bezrobotnych na 1 pośrednika pracy w PUP

- 225 osób
- minimalna wartość - 50 osób w PUP w Kępnie
- maksymalna wartość - 852 osoby w PUP w Skarżysku - Kamiennej

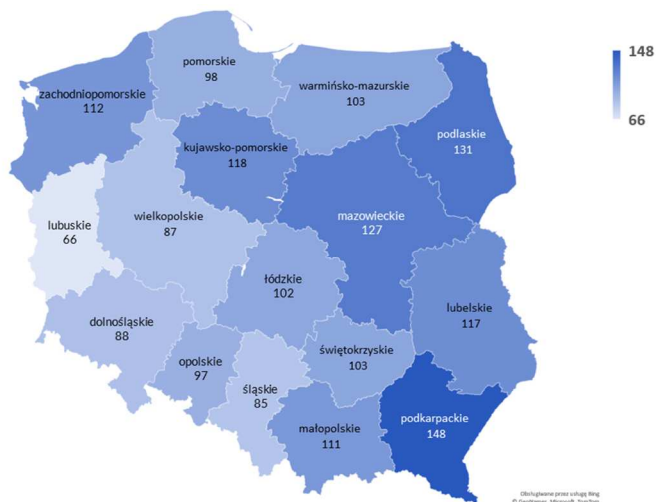
### Liczba bezrobotnych na 1 doradcę zawodowego w PUP

- 575 osób
- minimalna wartość - 95 osób w PUP w Rudzie Śląskiej
- maksymalna wartość - 4 326 osób w PUP w Opolu

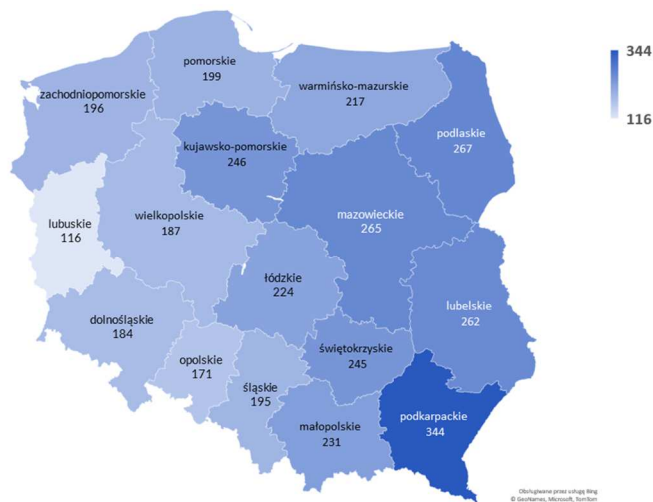
### Liczba bezrobotnych na 1 pracownika pełniącego funkcję doradcy klienta w PUP

- 121 osób
- minimalna wartość - 39 osób w PUP w Sztumie z siedzibą w Dzierzgoniu
- maksymalna wartość - 398 osób w PUP w Przemyśle

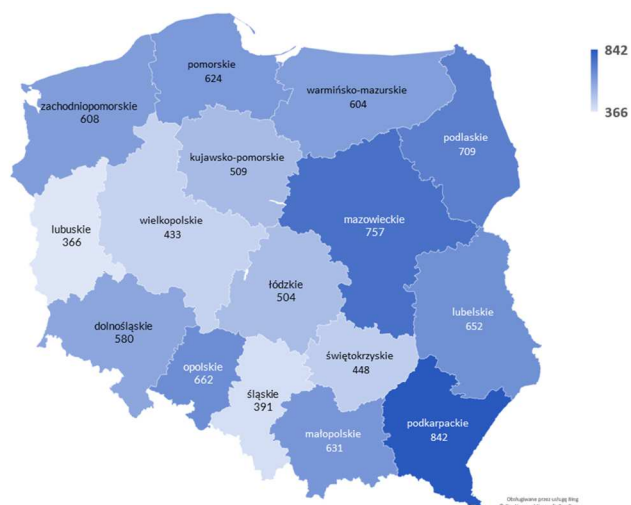
Liczba bezrobotnych na 1 pracownika kluczowego w PUP w końcu 2022 r.



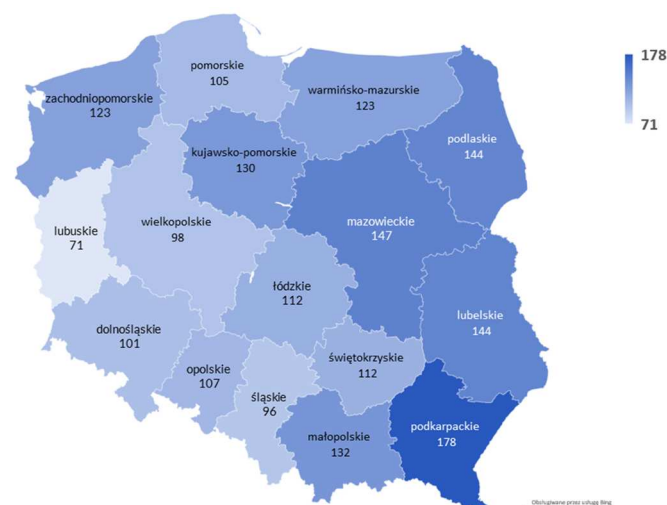
Liczba bezrobotnych na 1 pośrednika pracy w PUP w końcu 2022 r.



Liczba bezrobotnych na 1 doradcę zawodowego w PUP w końcu 2022 r.



Liczba bezrobotnych na 1 pracownika pełniącego funkcję doradcy klienta w PUP w końcu 2022 r.



## Kształcenie ustawiczne pracowników urzędów pracy (dane gromadzone od 2010 r.)

W 2022 r. w kształceniu ustawicznym uczestniczyło 14 293 pracowników zatrudnionych w końcu roku, czyli 69,4% (68,5% z liczby zatrudnionych w PUP i 74,0% z zatrudnionych w WUP). W skali roku liczba pracowników uczestniczących w kształceniu ustawicznym wzrosła o 173 osoby (tj. o 1,2%). Z liczby uczestniczących w kształceniu ustawicznym ponad 99% uczestniczyło w szkoleniach.

Uczestnictwo w kształceniu ustawicznym pracowników urzędów pracy w latach 2010-2022  
Stan w końcu roku

