



POWIATOWY URZĄD PRACY
W CHRZANOWIE

W CHRZANOWIE
POWIATOWY URZĄD PRACY

Informacja o sytuacji na lokalnym rynku pracy w powiecie chrzanowskim

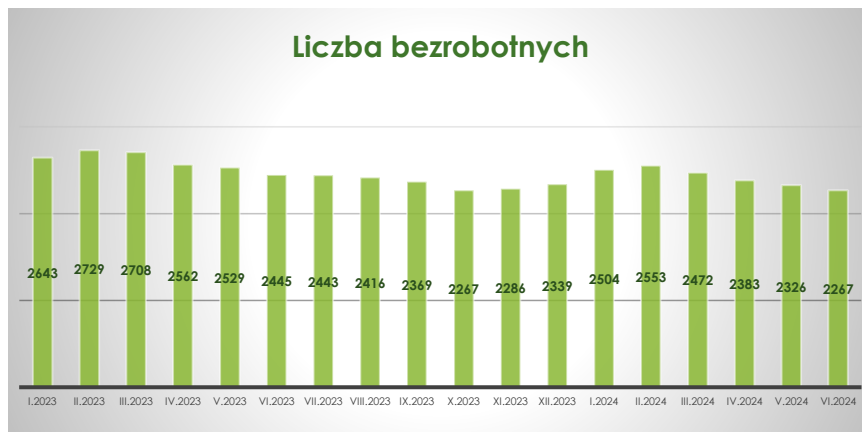
Czerwiec 2024 rok



I. POZIOM BEZROBOCIA

Na koniec czerwca 2024 roku w Powiatowym Urzędzie Pracy w Chrzanowie zarejestrowanych było **2267 osób bezrobotnych** (w tym 1218 kobiet).

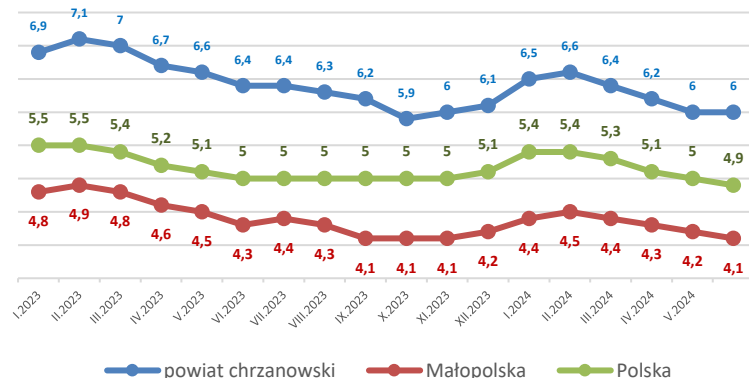
W porównaniu do analogicznego okresu roku poprzedniego liczba bezrobotnych obniżyła się 7,3%.



II. STOPA BEZROBOCIA

W końcu czerwca 2024 roku **stopa bezrobocia w powiecie chrzanowskim wyniosła 6,0%** i była wyższa od wartości dla kraju i województwa odpowiednio o 1,1 i 1,9 p. proc.

W porównaniu do analogicznego okresu poprzedniego stopa bezrobocia w powiecie chrzanowskim obniżyła się o 0,4 p.proc.



III. BEZROBOCIE W GMINACH

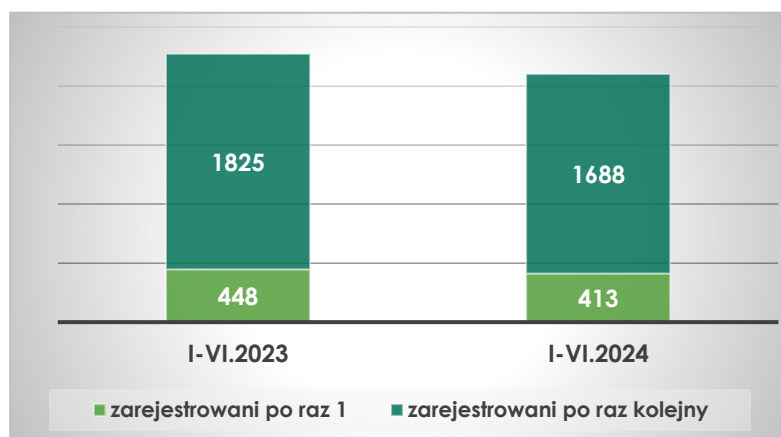
Najwięcej zarejestrowanych bezrobotnych (tendencja utrzymująca się od lat) było mieszkańcami miasta i gminy Chrzanów – 41% (919 osób). Najmniej bezrobotnych z terenu powiatu chrzanowskiego to mieszkańcy gminy Babice – 7% (152 osoby). W porównaniu do analogicznego okresu roku poprzedniego we wszystkich gminach zanotowano spadek liczby bezrobotnych.

Gminy	Stan na dzień		Zmiana	
	czerwiec 2023	czerwiec 2024	ilość	%
Chrzanów	1005	919	-86	-8,5%
Trzebinia	720	642	-78	-10,8%
Libiąż	335	348	-13	-3,9%
Alwernia	207	206	-1	-0,5%
Babice	178	152	-26	-14,6%

IV. BILANS BEZROBOCIA

Od początku 2024 roku w Powiatowym Urzędzie Pracy w Chrzanowie **zarejestrowało się 2101 osób**, które uzyskały status osoby bezrobotnej.

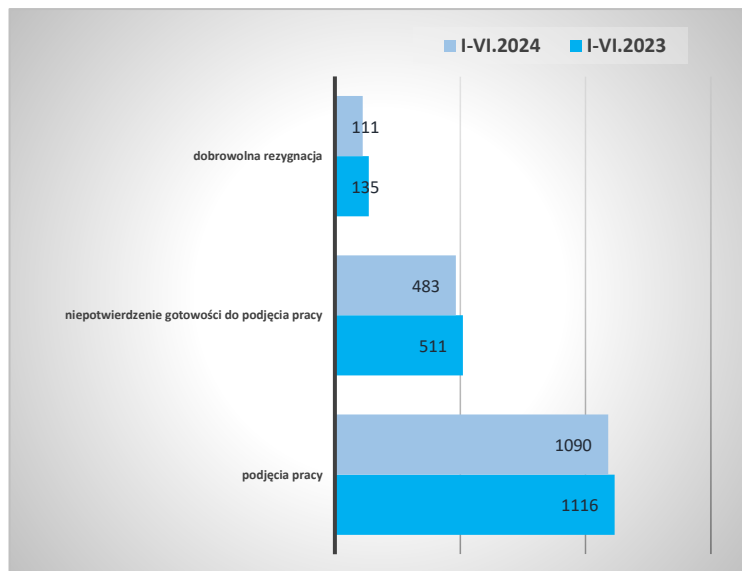
W porównaniu do analogicznego okresu roku 2023 ich liczba zmniejszyła się o 172 osoby. Spośród osób rejestrujących się jako bezrobotne, wyższy odsetek stanowiły osoby rejestrujące się po raz drugi i kolejny, a ich udział w ogólnej liczbie rejestrujących się bezrobotnych wynosił 80,3% (1688 osób).



Od początku 2024 roku **wyrejestrowano ogółem 2173 osoby** bezrobotne.

W porównaniu do analogicznego okresu roku 2023 liczba bezrobotnych wyłączonych z ewidencji zmniejszyła się o 95 osób.

Do najczęstszych powodów wyrejestrowań należało m.in. podjęcie pracy (50,2% wyłączonych z ewidencji w tym okresie), niepotwierdzenie gotowości do pracy (22,2%) oraz dobrowolna rezygnacja ze statusu bezrobotnego (5,1%).



V. STRUKTURA BEZROBOTNYCH

Kategorie bezrobotnych w szczególnej sytuacji na rynku pracy	Stan ogółem na koniec czerwca 2024 roku	Udział w liczbie bezrobotnych ogółem
Do 30 roku życia	485	21,4%
- w tym do 25 roku życia	266	11,7%
Długotrwale bezrobotni	1053	46,4%
Powyżej 50 roku życia	635	28,0%
Korzystające ze świadczeń pomocy społecznej	94	4,1%
Posiadający co najmniej jedno dziecko do 6 roku życia	262	11,6%
Posiadający co najmniej jedno dziecko niepełnosprawne do 18 roku życia	4	0,18%
Niepełnosprawni	185	8,2%

Wśród osób będących w szczególnej sytuacji na rynku pracy najliczniejszą grupę stanowią **długotrwale bezrobotni** (46,4% ogółu bezrobotnych). Na koniec czerwca 2024 roku udział tych osób zwiększył się o 1,2 pkt. proc. w porównaniu do analogicznego okresu roku 2023. Zanożowano spadek w liczbie bezrobotnych długotrwale – o 51 osób.

Kolejne pod względem liczebności były grupy osób **powyżej 50 roku życia** oraz **do 30 roku życia** (odpowiednio 28 % i 21,4%).

W przypadku bezrobotnych powyżej 50 roku życia nastąpił spadek w liczbie bezrobotnych – o 19 osób. Udział tych osób w liczbie bezrobotnych ogółem wzrósł o 1,3 pkt. proc.

Liczba zarejestrowanych bezrobotnych do 30 roku życia zmniejszyła się w porównaniu do analogicznego okresu roku 2023 o 35 osób. Udział tych osób w liczbie bezrobotnych pozostał na taki samy poziomie jak rok temu.

VI. AKTYWIZACJA OSÓB BEZROBOTNYCH

Od początku roku 2024 **pracę** podjęto **1090 osób bezrobotnych**. Kategoria ta obejmuje wszystkie formy podejmowania przez bezrobotnych zatrudnienia tzn. **prace subsydiowane** (m.in. prace interwencyjne, roboty publiczne, podjęcie własnej działalności gospodarczej) oraz **prace niesubsydiowane**. Jak wynika ze statystyki chrzanowskiego Urzędu **podjęcia pracy niesubsydiowanej** stanowiły 81% wszystkich podjęć pracy.

Od początku 2024 roku **pracę subsydiowaną** z kolei podjęto 207 **osób, tj:**

- **56** osób w ramach **prac interwencyjnych**,
- **4** osoby w ramach **robót publicznych**,
- **83** osoby otrzymało **dotację na rozpoczęcie działalności gospodarczej**,
- **37** osób podjęto pracę w ramach **refundacji kosztów zatrudnienia bezrobotnego**,
- **5** osób podjęto pracę poza miejscem zamieszkania w ramach **bonu na zasiedlenie**,

- **1** osoba podjęła pracę w ramach **bonu zatrudnieniowego**,
- **8** osób podjęło pracę w ramach **dofinansowania wynagrodzenia za zatrudnienie skierowanego bezrobotnego powyżej 50 roku życia**,
- **13** osób podjęło udział w **indywidualnym programie zatrudnienia socjalnego**.

Ponadto **staż** rozpoczęło **201** osób, w **szkoleniach** wzięło udział **39** osób a do **prac społecznie użytecznych** zostały skierowane 62 osoby.