



POWIATOWY URZĄD PRACY
W CHRZANOWIE

W CHRZANOWIE
POWIATOWY URZĄD PRACY

Informacja o sytuacji na lokalnym rynku pracy w powiecie chrzanowskim

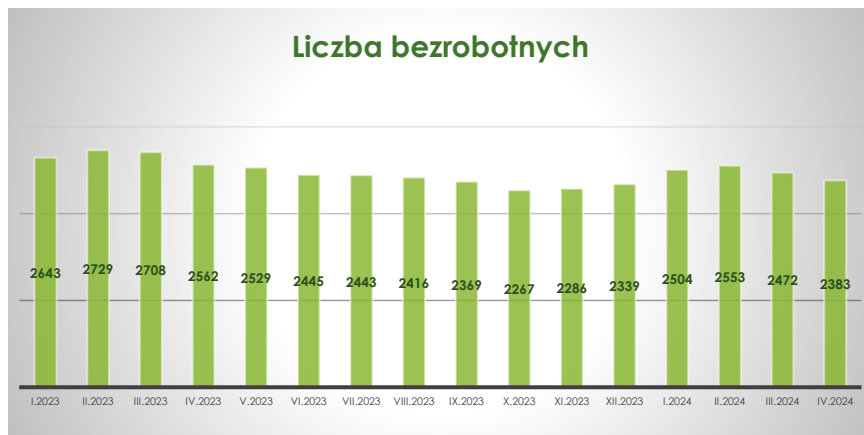
Kwiecień 2024 rok



I. POZIOM BEZROBOCIA

Na koniec kwietnia 2024 roku w Powiatowym Urzędzie Pracy w Chrzanowie zarejestrowane były **2383 osoby bezrobotne** (w tym 1262 kobiety).

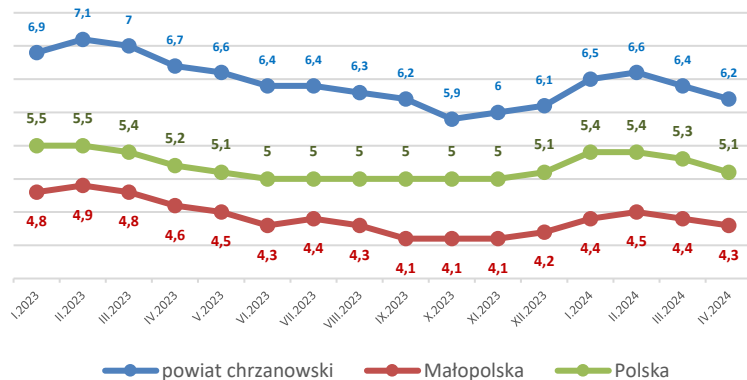
W porównaniu do analogicznego okresu roku poprzedniego liczba bezrobotnych obniżyła się 7%.



II. STOPA BEZROBOCIA

W końcu kwietnia 2024 roku **stopa bezrobocia w powiecie chrzanowskim wyniosła 6,2%** i była wyższa od wartości dla kraju i województwa odpowiednio o 1,1 i 1,9 p. proc.

W porównaniu do analogicznego okresu poprzedniego stopa bezrobocia w powiecie chrzanowskim obniżyła się o 0,5 p.proc.



III. BEZROBOCIE W GMINACH

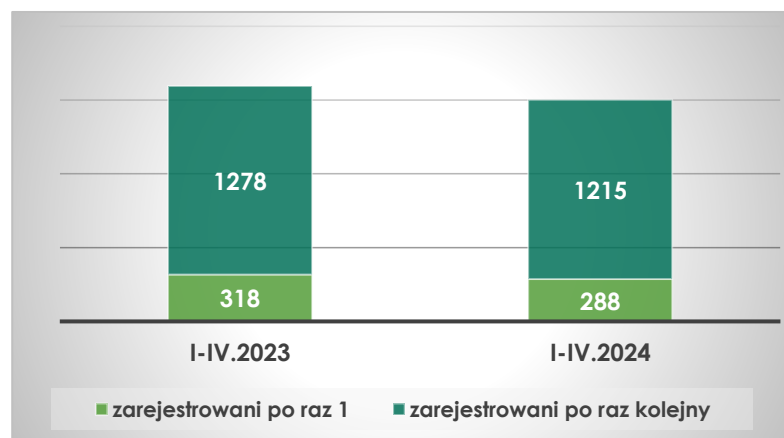
Najwięcej zarejestrowanych bezrobotnych (tendencja utrzymująca się od lat) było mieszkańcami miasta i gminy Chrzanów – 40% (959 osób). Najmniej bezrobotnych z terenu powiatu chrzanowskiego to mieszkańcy gminy Babice – 6,7% (160 osób). W porównaniu do analogicznego okresu roku poprzedniego we wszystkich gminach zanotowano spadek liczby bezrobotnych.

Gminy	Stan na dzień		Zmiana	
	Kwiecień 2023	Kwiecień 2024	ilość	%
Chrzanów	1055	959	-96	-9,1%
Trzebinia	728	679	-49	-6,7%
Libiąż	377	371	-6	-1,6%
Alwernia	233	214	-19	-8,1%
Babice	169	160	-9	-5,3%

IV. BILANS BEZROBOCIA

Od początku 2024 roku w Powiatowym Urzędzie Pracy w Chrzanowie **zarejestrowały się 1503 osoby**, które uzyskały status osoby bezrobotnej.

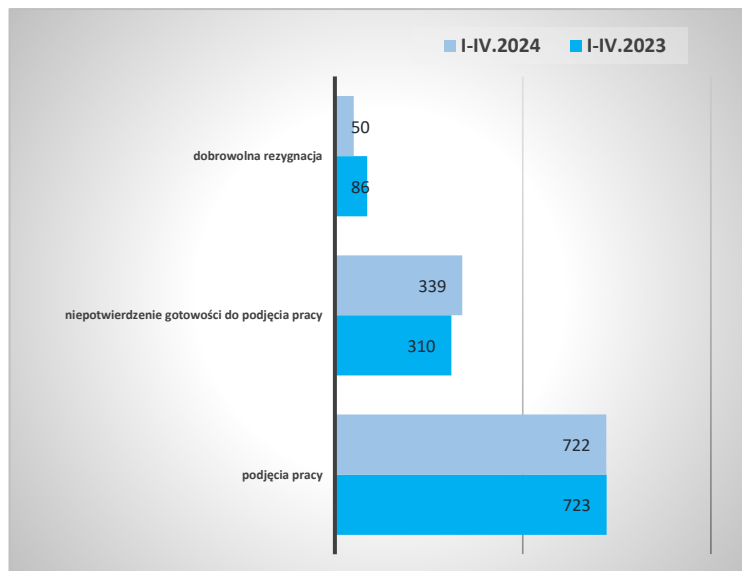
W porównaniu do analogicznego okresu roku 2023 ich liczba zmniejszyła się o 93 osoby. Spośród osób rejestrujących się jako bezrobotne, wyższy odsetek stanowiły osoby rejestrujące się po raz drugi i kolejny, a ich udział w ogólnej liczbie rejestrujących się bezrobotnych wynosił 80,8% (1215 osób).



Od początku 2024 roku **wyrejestrowano ogółem 1459 osób** bezrobotnych.

W porównaniu do analogicznego okresu roku 2023 liczba bezrobotnych wyłączonych z ewidencji zwiększyła się o 15 osób.

Do najczęstszych powodów wyrejestrowań należało m.in. podjęcie pracy (49,5% wyłączonych z ewidencji w tym okresie), niepotwierdzenie gotowości do pracy (23,2%) oraz dobrowolna rezygnacja ze statusu bezrobotnego (5,2%).



V. STRUKTURA BEZROBOTNYCH

Kategorie bezrobotnych w szczególnej sytuacji na rynku pracy	Stan ogółem na koniec kwietnia 2024 roku	Udział w liczbie bezrobotnych ogółem
Do 30 roku życia	522	22,0%
- w tym do 25 roku życia	278	11,7%
Długotrwale bezrobotni	1074	45,1%
Powyżej 50 roku życia	654	27,4%
Korzystające ze świadczeń pomocy społecznej	121	5,1%
Posiadający co najmniej jedno dziecko do 6 roku życia	262	11,0%
Posiadający co najmniej jedno dziecko niepełnosprawne do 18 roku życia	3	0,13%
Niepełnosprawni	195	8,2%

Wśród osób będących w szczególnej sytuacji na rynku pracy najliczniejszą grupę stanowią **długotrwale bezrobotni** (45,1% ogółu bezrobotnych). Na koniec kwietnia 2024 roku udział tych osób zmniejszył się o 1 pkt. proc. w porównaniu do analogicznego okresu roku 2023 zanotowano także spadek w liczbie bezrobotnych długotrwale – o 108 osób.

Kolejne pod względem liczebności były grupy osób **powyżej 50 roku życia** oraz **do 30 roku życia** (odpowiednio 27,4 % i 22,0%).

W przypadku bezrobotnych powyżej 50 roku życia nastąpił spadek w liczbie bezrobotnych – o 49 osób. Udział tych osób w liczbie bezrobotnych ogółem nie uległ zmianie.

Liczba zarejestrowanych **bezrobotnych do 30 roku życia** zmniejszyła się w porównaniu do analogicznego okresu roku 2023 o 26 osób. Udział tych osób w liczbie bezrobotnych zwiększył się o 0,6 pkt. proc.

VI. AKTYWIZACJA OSÓB BEZROBOTNYCH

Od początku roku 2024 **pracę** podjęły **722 osoby bezrobotne**. Kategoria ta obejmuje wszystkie formy podejmowania przez bezrobotnych zatrudnienia tzn. **prace subsydiowane** (m.in. prace interwencyjne, roboty publiczne, podjęcie własnej działalności gospodarczej) oraz **prace niesubsydiowane**. Jak wynika ze statystyki chrzanowskiego Urzędu **podjęcia pracy niesubsydiowanej** stanowiły 82,7% wszystkich podjęć pracy.

Od początku 2024 roku **pracę subsydiowaną** z kolei podjęło **125 osób, tj;**

- **32** osoby w ramach **prac interwencyjnych**,
- **2** osoby w ramach **robót publicznych**,
- **54** osoby otrzymały **dotację na rozpoczęcie działalności gospodarczej**,
- **18** osób podjęło pracę w ramach **refundacji kosztów zatrudnienia bezrobotnego**,
- **3** osoby podjęły pracę poza miejscem zamieszkania **w ramach bonu na zasiedlenie**,

- **1** osoba podjęła pracę w ramach **bonu zatrudnieniowego**,
- **5** osób podjęło pracę w ramach **dofinansowania wynagrodzenia za zatrudnienie skierowanego bezrobotnego powyżej 50 roku życia**,
- **10** osób podjęło udział w **indywidualnym programie zatrudnienia socjalnego**.

Ponadto **staż** rozpoczęło **139** osób, w **szkoleniach** wzięło udział **20** osób.