



POWIATOWY URZĄD PRACY
W CHRZANOWIE

W CHRZANOWIE
POWIATOWY URZĄD PRACY

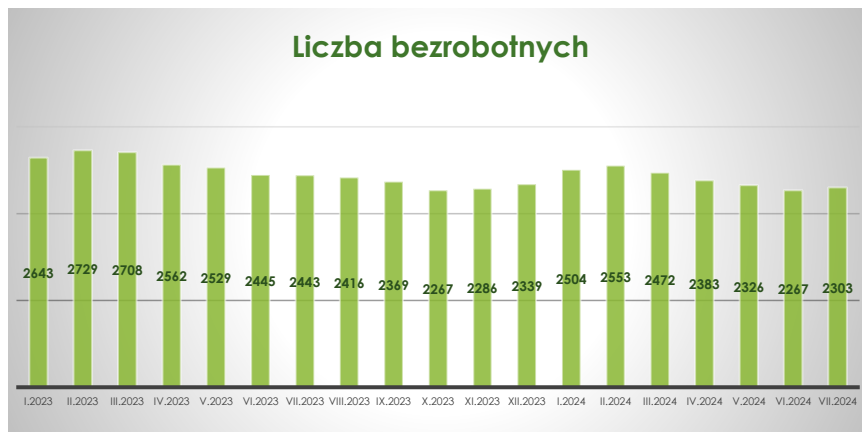
Informacja o sytuacji na lokalnym rynku pracy w powiecie chrzanowskim

Lipiec 2024 rok

I. POZIOM BEZROBOCIA

Na koniec lipca 2024 roku w Powiatowym Urzędzie Pracy w Chrzanowie zarejestrowane były **2303 osoby bezrobotne** (w tym 1231 kobiet).

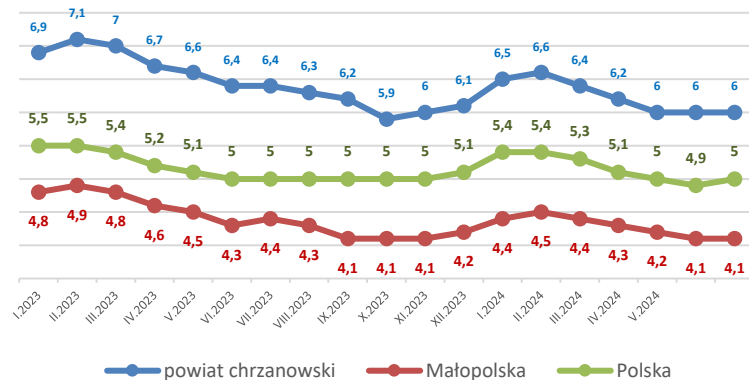
W porównaniu do analogicznego okresu roku poprzedniego liczba bezrobotnych obniżyła się o 5,7%.



II. STOPA BEZROBOCIA

W końcu lipca 2024 roku **stopa bezrobocia w powiecie chrzanowskim wyniosła 6,0%** i była wyższa od wartości dla kraju i województwa odpowiednio o 1,0 i 1,9 p. proc.

W porównaniu do analogicznego okresu poprzedniego stopa bezrobocia w powiecie chrzanowskim obniżyła się o 0,4 p.proc.



III. BEZROBOCIE W GMINACH

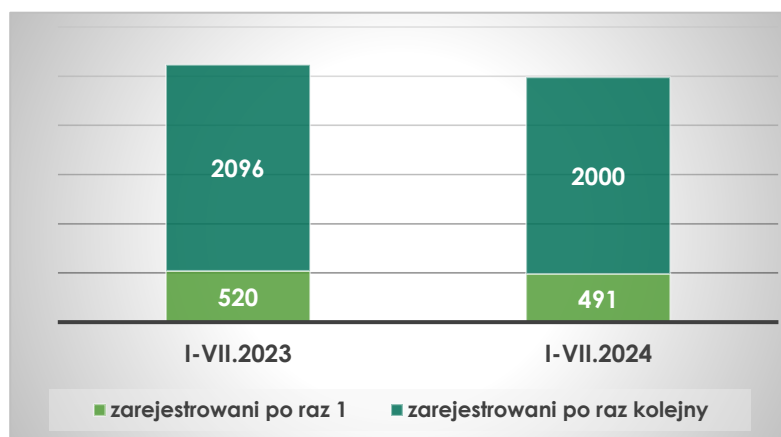
Najwięcej zarejestrowanych bezrobotnych (tendencja utrzymująca się od lat) było mieszkańcami miasta i gminy Chrzanów – 41% (951 osób). Najmniej bezrobotnych z terenu powiatu chrzanowskiego to mieszkańcy gminy Babice – 7% (154 osoby). W porównaniu do analogicznego okresu roku poprzedniego zanotowano spadek liczby bezrobotnych we wszystkich gminach oprócz gminy Libiąż, gdzie bezrobotnych przybyło - o 27 osób.

Gminy	Stan na dzień		Zmiana	
	lipiec 2023	lipiec 2024	ilość	%
Chrzanów	1007	951	-56	-5,6%
Trzebinia	733	648	-85	-11,6%
Libiąż	323	350	+27	+8,4%
Alwernia	201	200	-1	-0,5%
Babice	179	154	-25	-14,0%

IV. BILANS BEZROBOCIA

Od początku 2024 roku w Powiatowym Urzędzie Pracy w Chrzanowie **zarejestrowało się 2491 osób**, które uzyskały status osoby bezrobotnej.

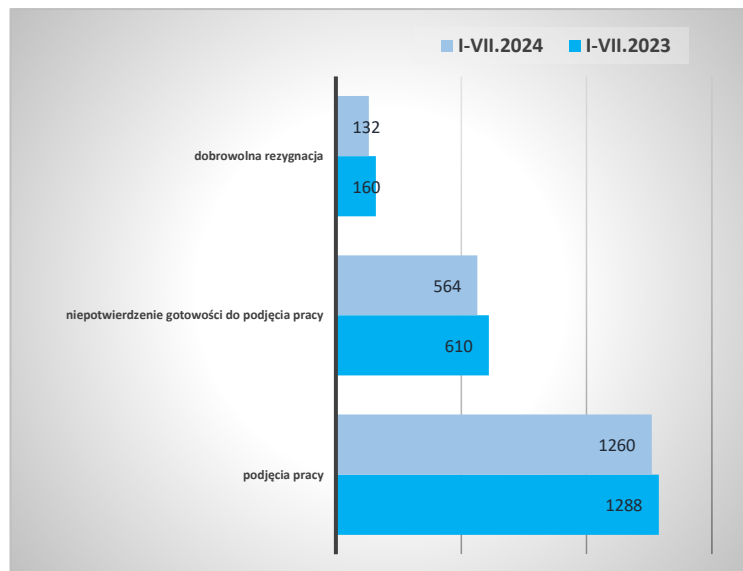
W porównaniu do analogicznego okresu roku 2023 ich liczba zmniejszyła się o 125 osób. Spośród osób rejestrujących się jako bezrobotne, wyższy odsetek stanowiły osoby rejestrujące się po raz drugi i kolejny, a ich udział w ogólnej liczbie rejestrujących się bezrobotnych wynosił 80,3% (2000 osób).



Od początku 2024 roku **wyrejestrowano ogółem 2527 osób** bezrobotnych.

W porównaniu do analogicznego okresu roku 2023 liczba bezrobotnych wyłączonych z ewidencji zmniejszyła się o 86 osób.

Do najczęstszych powodów wyrejestrowań należało m.in. podjęcie pracy (49,8% wyłączonych z ewidencji w tym okresie), niepotwierdzenie gotowości do pracy (22,3%) oraz dobrowolna rezygnacja ze statusu bezrobotnego (5,2%).



V. STRUKTURA BEZROBOTNYCH

Kategorie bezrobotnych w szczególnej sytuacji na rynku pracy	Stan ogółem na koniec lipca 2024 roku	Udział w liczbie bezrobotnych ogółem
Do 30 roku życia	487	21,1%
- w tym do 25 roku życia	268	11,6%
Długotrwale bezrobotni	1052	45,7%
Powyżej 50 roku życia	644	28,0%
Korzystające ze świadczeń pomocy społecznej	95	4,1%
Posiadający co najmniej jedno dziecko do 6 roku życia	260	11,3%
Posiadający co najmniej jedno dziecko niepełnosprawne do 18 roku życia	4	0,18%
Niepełnosprawni	193	8,4%

Wśród osób będących w szczególnej sytuacji na rynku pracy najliczniejszą grupę stanowią **długotrwale bezrobotni** (45,7% ogółu bezrobotnych). Na koniec lipca 2024 roku udział tych osób zwiększył się o 0,9 pkt. proc. w porównaniu do analogicznego okresu roku 2023. Zanotowano spadek w liczbie bezrobotnych długotrwale – o 43 osoby.

Kolejne pod względem liczebności były grupy osób **powyżej 50 roku życia** oraz **do 30 roku życia** (odpowiednio 28 % i 21,1%).

W przypadku bezrobotnych powyżej 50 roku życia nastąpił spadek w liczbie bezrobotnych – o 18 osób. Udział tych osób w liczbie bezrobotnych ogółem wzrósł o 0,9 pkt. proc.

Liczba zarejestrowanych bezrobotnych do 30 roku życia zmniejszyła się w porównaniu do analogicznego okresu roku 2023 o 28 osób. Udział tych osób w liczbie bezrobotnych pozostał na taki samym poziomie jak rok temu.

VI. AKTYWIZACJA OSÓB BEZROBOTNYCH

Od początku roku 2024 **pracę podjęto 1260 osób bezrobotnych**. Kategoria ta obejmuje wszystkie formy podejmowania przez bezrobotnych zatrudnienia tzn. **prace subsydiowane** (m.in. prace interwencyjne, roboty publiczne, podjęcie własnej działalności gospodarczej) oraz **prace niesubsydiowane**. Jak wynika ze statystyki chrzanowskiego Urzędu **podjęcia pracy niesubsydiowanej** stanowiły 82% wszystkich podjęć pracy.

Od początku 2024 roku **pracę subsydiowaną** z kolei podjęto **231 osób, tj;**

- **68** osób w ramach **prac interwencyjnych**,
- **8** osób w ramach **robót publicznych**,
- **83** osoby otrzymało **dotację na rozpoczęcie działalności gospodarczej**,
- **43** osoby podjęły pracę w ramach **refundacji kosztów zatrudnienia bezrobotnego**,

- **5** osób podjęto pracę poza miejscem zamieszkania **w ramach bonu na zasiedlenie**,
- **1** osoba podjęła pracę w ramach **bonu zatrudnieniowego**,
- **10** osób podjęto pracę w ramach **dofinansowania wynagrodzenia za zatrudnienie skierowanego bezrobotnego powyżej 50 roku życia**,
- **13** osób podjęło udział w **indywidualnym programie zatrudnienia socjalnego**.

Ponadto **staż** rozpoczęło **230** osób, w **szkoleniach** wzięło udział **55** osób a do **prac społecznie użytecznych** skierowano **63** osoby.