



POWIATOWY URZĄD PRACY  
W CHRZANOWIE

M CHRZANOWIE  
POWIATOWY URZĄD PRACY

# Informacja o sytuacji na lokalnym rynku pracy w powiecie chrzanowskim

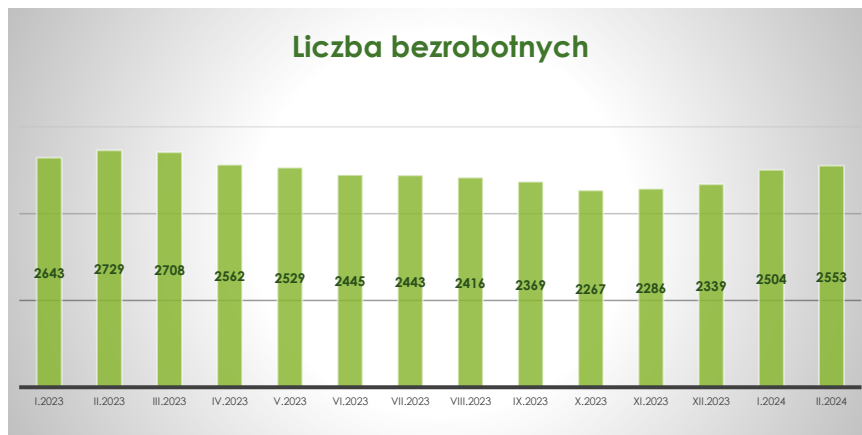
**Luty 2024 rok**



## I. POZIOM BEZROBOCIA

Na koniec lutego 2024 roku w Powiatowym Urzędzie Pracy w Chrzanowie zarejestrowane były **2553 osoby bezrobotne** (w tym 1352 kobiety).

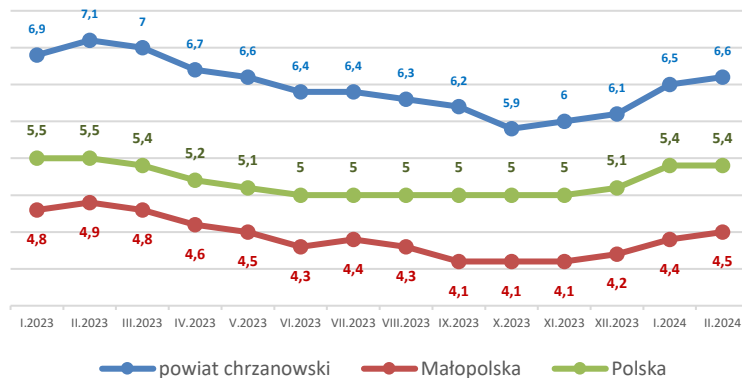
W porównaniu do analogicznego okresu roku poprzedniego liczba bezrobotnych obniżyła się 6,4%.



## II. STOPA BEZROBOCIA

W końcu lutego 2024 roku **stopa bezrobocia w powiecie chrzanowskim wyniosła 6,6%** i była wyższa od wartości dla kraju i województwa odpowiednio o 1,2 i 2,1 p. proc.

W porównaniu do analogicznego okresu poprzedniego stopa bezrobocia w powiecie chrzanowskim obniżyła się o 0,5 p.proc.



## III. BEZROBOCIE W GMINACH

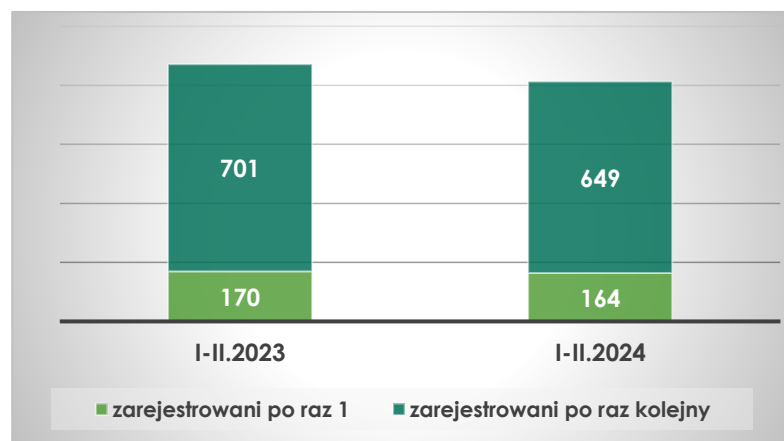
Najwięcej zarejestrowanych bezrobotnych (tendencja utrzymująca się od lat) było mieszkańcami miasta i gminy Chrzanów – 40% (1016 osób). Najmniej bezrobotnych z terenu powiatu chrzanowskiego to mieszkańcy gminy Babice – 6,9% (176 osób). W porównaniu do analogicznego okresu roku poprzedniego we wszystkich gminach zanotowano spadek liczby bezrobotnych.

Gminy	Stan na dzień		Zmiana	
	Luty 2023	Luty 2024	ilość	%
<b>Chrzanów</b>	1130	1016	-114	-10,1%
<b>Trzebinia</b>	774	756	-18	-2,3%
<b>Libiąż</b>	408	383	-25	-6,1%
<b>Alwernia</b>	231	222	-9	-3,9%
<b>Babice</b>	186	176	-10	-5,4%

## IV. BILANS BEZROBOCIA

Od początku 2024 roku w Powiatowym Urzędzie Pracy w Chrzanowie **zarejestrowało się 813 osób**, które uzyskały status osoby bezrobotnej.

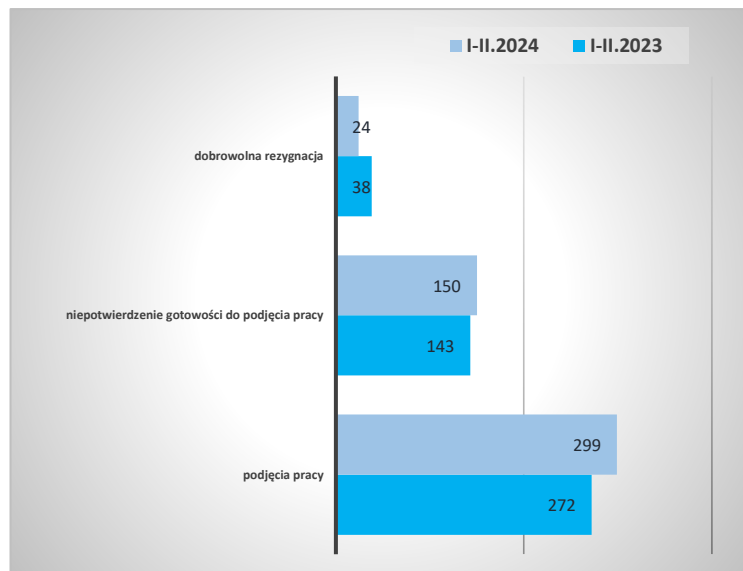
W porównaniu do analogicznego okresu roku 2023 ich liczba zmniejszyła się o 58 osób. Spośród osób rejestrujących się jako bezrobotne, wyższy odsetek stanowiły osoby rejestrujące się po raz drugi i kolejny, a ich udział w ogólnej liczbie rejestrujących się bezrobotnych wynosił 79,8% (649 osób).



Od początku 2024 roku **wyrejestrowano ogółem 599 osób** bezrobotnych.

W porównaniu do analogicznego okresu roku 2023 liczba bezrobotnych wyłączonych z ewidencji zwiększyła się o 17 osób.

Do najczęstszych powodów wyrejestrowań należało m.in. podjęcie pracy (49,9% wyłączonych z ewidencji w tym okresie), niepotwierdzenie gotowości do pracy (25,0%) oraz dobrowolna rezygnacja ze statusu bezrobotnego (4,0%).



## V. STRUKTURA BEZROBOTNYCH

Kategorie bezrobotnych w szczególnej sytuacji na rynku pracy	Stan ogółem na koniec lutego 2024 roku	Udział w liczbie bezrobotnych ogółem
Do 30 roku życia	580	22,7%
- w tym do 25 roku życia	323	12,6%
Długotrwale bezrobotni	1127	44,1%
Powyżej 50 roku życia	689	27,0%
Korzystające ze świadczeń pomocy społecznej	106	4,1%
Posiadający co najmniej jedno dziecko do 6 roku życia	280	11,0%
Posiadający co najmniej jedno dziecko niepełnosprawne do 18 roku życia	3	0,1%
Niepełnosprawni	193	7,8%

Wśród osób będących w szczególnej sytuacji na rynku pracy najliczniejszą grupę stanowią **długotrwale bezrobotni** (44,1% ogółu bezrobotnych). Na koniec lutego 2024 roku udział tych osób zmniejszył się o 1,4 pkt. proc. w porównaniu do analogicznego okresu roku 2023 zanotowano także spadek w liczbie bezrobotnych długotrwale – o 114 osób.

Kolejne pod względem liczebności były grupy osób **powyżej 50 roku życia** oraz **do 30 roku życia** (odpowiednio 27,0 % i 22,7%).

W przypadku bezrobotnych powyżej 50 roku życia nastąpił spadek w liczbie bezrobotnych – o 53 osoby. Udział tych osób w liczbie bezrobotnych ogółem obniżył się o 0,2 pkt. proc.

Liczba zarejestrowanych **bezrobotnych do 30 roku życia** zmniejszyła się w porównaniu do analogicznego okresu roku 2023 o 19 osób. Udział tych osób w liczbie bezrobotnych zwiększył się o 0,8 pkt. proc.

## VI. AKTYWIZACJA OSÓB BEZROBOTNYCH

Od początku roku 2024 **pracę** podjęło **299 osób bezrobotnych**. Kategoria ta obejmuje wszystkie formy podejmowania przez bezrobotnych zatrudnienia tzn. **prace subsydiowane** (m.in. prace interwencyjne, roboty publiczne, podjęcie własnej działalności gospodarczej) oraz **prace niesubsydiowane**. Jak wynika ze statystyki chrzanowskiego Urzędu **podjęcia pracy niesubsydiowanej** stanowiły 88,6% wszystkich podjęć pracy.

Od początku 2024 roku **pracę subsydiowaną** z kolei podjęły **34 osoby, tj:**

- 4 osoby w ramach **prac interwencyjnych**,
- 2 osoby w ramach **robót publicznych**,
- 16 osób otrzymało **dotację na rozpoczęcie działalności gospodarczej**,
- 5 osób podjęło pracę w ramach **refundacji kosztów zatrudnienia bezrobotnego**,
- 2 osoby podjęły pracę poza miejscem zamieszkania **w ramach bonu na zasiedlenie**,

- **2** osoby podjęły pracę w ramach **dofinansowania wynagrodzenia za zatrudnienie skierowanego bezrobotnego powyżej 50 roku życia**,
- **3** osoby podjęły udział w **indywidualnym programie zatrudnienia socjalnego**.

Ponadto **staż** rozpoczęło **56** osób, w **szkoleniach** wzięło udział **7** osób.