



POWIATOWY URZĄD PRACY  
W CHRZANOWIE

W CHRZANOWIE  
POWIATOWY URZĄD PRACY

## Informacja o sytuacji na lokalnym rynku pracy w powiecie chrzanowskim

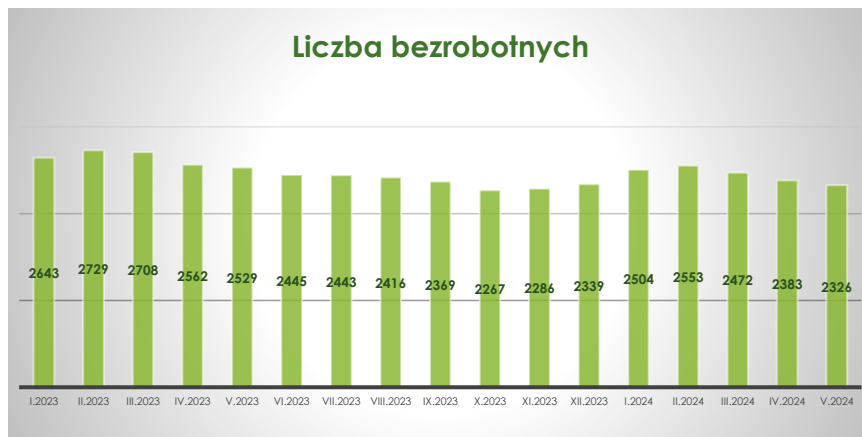
**Maj 2024 rok**



## I. POZIOM BEZROBOCIA

Na koniec maja 2024 roku w Powiatowym Urzędzie Pracy w Chrzanowie zarejestrowanych było **2326 osób bezrobotnych** (w tym 1239 kobiet).

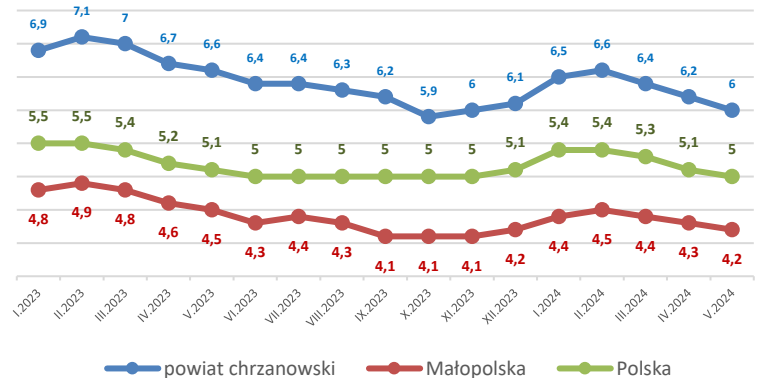
W porównaniu do analogicznego okresu roku poprzedniego liczba bezrobotnych obniżyła się 8%.



## II. STOPA BEZROBOCIA

W końcu maja 2024 roku **stopa bezrobocia w powiecie chrzanowskim wyniosła 6%** i była wyższa od wartości dla kraju i województwa odpowiednio o 1,0 i 1,8 p. proc.

W porównaniu do analogicznego okresu poprzedniego stopa bezrobocia w powiecie chrzanowskim obniżyła się o 0,6 p.proc.



## III. BEZROBOCIE W GMINACH

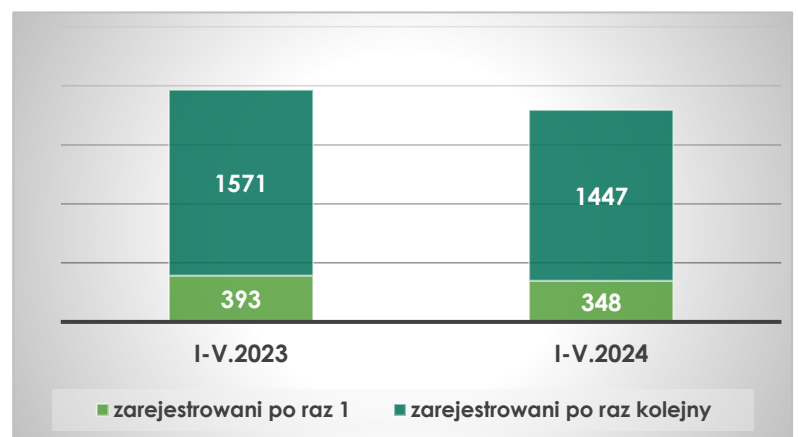
Najwięcej zarejestrowanych bezrobotnych (tendencja utrzymująca się od lat) było mieszkańcami miasta i gminy Chrzanów – 40% (941 osób). Najmniej bezrobotnych z terenu powiatu chrzanowskiego to mieszkańcy gminy Babice – 7% (155 osób). W porównaniu do analogicznego okresu roku poprzedniego we wszystkich gminach zanotowano spadek liczby bezrobotnych oprócz Alwerni gdzie przybyła 1 osoba.

Gminy	Stan na dzień		Zmiana	
	Maj 2023	Maj 2024	ilość	%
<b>Chrzanów</b>	1044	941	-103	-9,8%
<b>Trzebinia</b>	727	666	-61	-8,4%
<b>Libiąż</b>	368	352	-16	-4,3%
<b>Alwernia</b>	211	212	+1	+0,5%
<b>Babice</b>	179	155	-24	-13,4%

## IV. BILANS BEZROBOCIA

Od początku 2024 roku w Powiatowym Urzędzie Pracy w Chrzanowie **zarejestrowało się 1795 osób**, które uzyskały status osoby bezrobotnej.

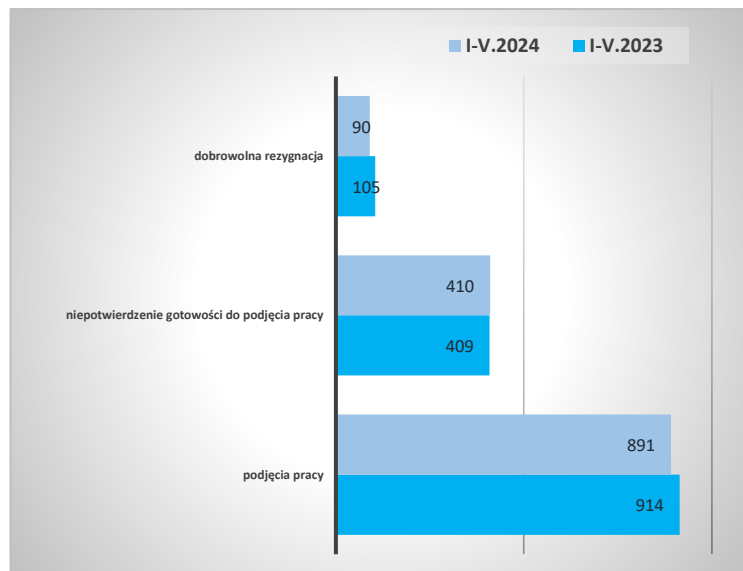
W porównaniu do analogicznego okresu roku 2023 ich liczba zmniejszyła się o 169 osób. Spośród osób rejestrujących się jako bezrobotne, wyższy odsetek stanowiły osoby rejestrujące się po raz drugi i kolejny, a ich udział w ogólnej liczbie rejestrujących się bezrobotnych wynosił 80,6% (1447 osób).



Od początku 2024 roku **wyrejestrowano ogółem 1808 osób** bezrobotnych.

W porównaniu do analogicznego okresu roku 2023 liczba bezrobotnych wyłączonych z ewidencji zmniejszyła się o 67 osób.

Do najczęstszych powodów wyrejestrowań należało m.in. podjęcie pracy (49,3% wyłączonych z ewidencji w tym okresie), niepotwierdzenie gotowości do pracy (22,6%) oraz dobrowolna rezygnacja ze statusu bezrobotnego (5,0%).



## V. STRUKTURA BEZROBOTNYCH

Kategorie bezrobotnych w szczególnej sytuacji na rynku pracy	Stan ogółem na koniec maja 2024 roku	Udział w liczbie bezrobotnych ogółem
Do 30 roku życia	516	22,2%
- w tym do 25 roku życia	275	11,8%
Długotrwale bezrobotni	1068	45,9%
Powyżej 50 roku życia	636	27,3%
Korzystające ze świadczeń pomocy społecznej	97	4,2%
Posiadający co najmniej jedno dziecko do 6 roku życia	257	11,0%
Posiadający co najmniej jedno dziecko niepełnosprawne do 18 roku życia	3	0,13%
Niepełnosprawni	182	7,8%

Wśród osób będących w szczególnej sytuacji na rynku pracy najliczniejszą grupę stanowią **długotrwale bezrobotni** (45,9% ogółu bezrobotnych). Na koniec maja 2024 roku udział tych osób zwiększył się o 0,9 pkt. proc. w porównaniu do analogicznego okresu roku 2023. Zauważono także spadek w liczbie bezrobotnych długotrwale – o 69 osób.

Kolejne pod względem liczebności były grupy osób **powyżej 50 roku życia** oraz **do 30 roku życia** (odpowiednio 27,3 % i 22,2%).

W przypadku bezrobotnych powyżej 50 roku życia nastąpił spadek w liczbie bezrobotnych – o 44 osoby. Udział tych osób w liczbie bezrobotnych ogółem wzrósł o 0,4 pkt. proc.

Liczba zarejestrowanych **bezrobotnych do 30 roku życia** zmniejszyła się w porównaniu do analogicznego okresu roku 2023 o 24 osoby. Udział tych osób w liczbie bezrobotnych zwiększył się o 0,8 pkt. proc.

## VI. AKTYWIZACJA OSÓB BEZROBOTNYCH

Od początku roku 2024 **pracę podjęło 891 osób bezrobotnych**. Kategoria ta obejmuje wszystkie formy podejmowania przez bezrobotnych zatrudnienia tzn. **prace subsydiowane** (m.in. prace interwencyjne, roboty publiczne, podjęcie własnej działalności gospodarczej) oraz **prace niesubsydiowane**. Jak wynika ze statystyki chrzanowskiego Urzędu **podjęcia pracy niesubsydiowanej** stanowiły 82,9% wszystkich podjęć pracy.

Od początku 2024 roku **pracę subsydiowaną** z kolei podjęły **152 osoby, tj:**

- **41** osób w ramach **prac interwencyjnych**,
- **3** osoby w ramach **robót publicznych**,
- **56** osób otrzymało **dotację na rozpoczęcie działalności gospodarczej**,
- **28** osób podjęło pracę w ramach **refundacji kosztów zatrudnienia bezrobotnego**,
- **5** osób podjęło pracę poza miejscem zamieszkania w ramach **bonu na zasiedlenie**,

- **1** osoba podjęła pracę w ramach **bonu zatrudnieniowego**,
- **7** osób podjęło pracę w ramach **dofinansowania wynagrodzenia za zatrudnienie skierowanego bezrobotnego powyżej 50 roku życia**,
- **11** osób podjęło udział w **indywidualnym programie zatrudnienia socjalnego**.

Ponadto **staż** rozpoczęło **167** osób, w **szkoleniach** wzięło udział **29** osób.