



POWIATOWY URZĄD PRACY  
W CHRZANOWIE

W CHRZANOWIE  
POWIATOWY URZĄD PRACY

## Informacja o sytuacji na lokalnym rynku pracy w powiecie chrzanowskim

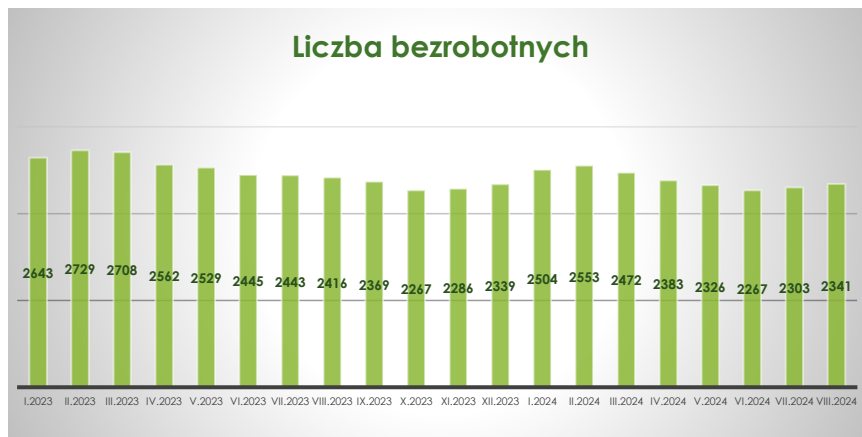
**Sierpień 2024 rok**



## I. POZIOM BEZROBOCIA

Na koniec sierpnia 2024 roku w Powiatowym Urzędzie Pracy w Chrzanowie zarejestrowanych było **2341 osób bezrobotnych** (w tym 1261 kobiet).

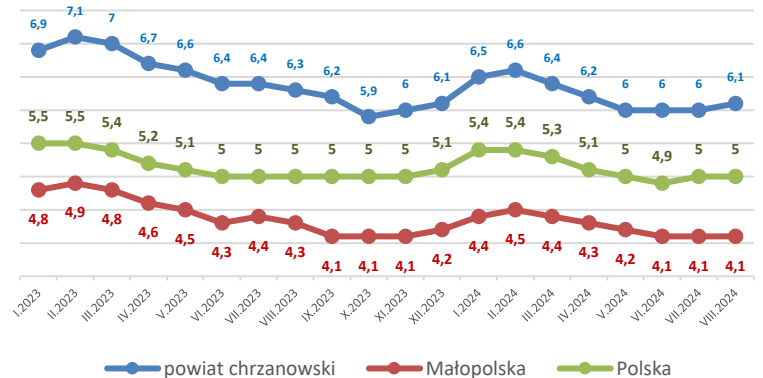
W porównaniu do analogicznego okresu roku poprzedniego liczba bezrobotnych obniżyła się o 3,1%.



## II. STOPA BEZROBOCIA

W końcu sierpnia 2024 roku **stopa bezrobocia w powiecie chrzanowskim wyniosła 6,1%** i była wyższa od wartości dla kraju i województwa odpowiednio o 1,1 i 2,0 p. proc.

W porównaniu do analogicznego okresu poprzedniego stopa bezrobocia w powiecie chrzanowskim obniżyła się o 0,2 p.proc.



## III. BEZROBOCIE W GMINACH

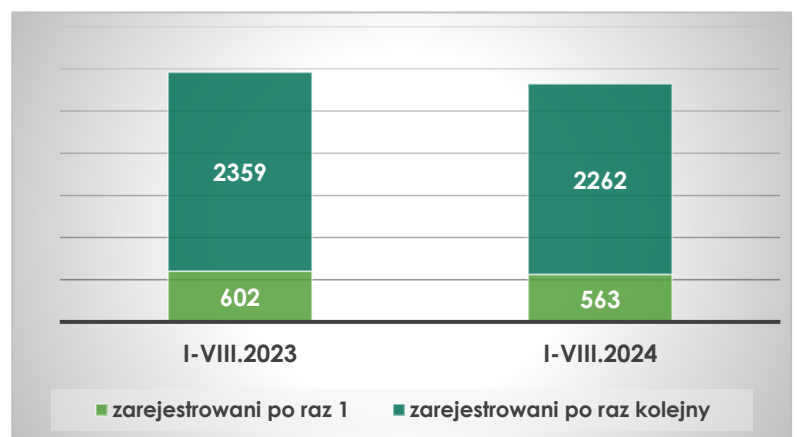
Najwięcej zarejestrowanych bezrobotnych (tendencja utrzymująca się od lat) było mieszkańcami miasta i gminy Chrzanów – 40% (942 osoby). Najmniej bezrobotnych z terenu powiatu chrzanowskiego to mieszkańcy gminy Babice – 6% (152 osoby). W porównaniu do analogicznego okresu roku poprzedniego zanotowano spadek liczby bezrobotnych we wszystkich gminach oprócz gminy Libiąż, gdzie bezrobotnych przybyło - o 44 osoby.

Gminy	Stan na dzień		Zmiana	
	sierpień 2023	sierpień 2024	ilość	%
<b>Chrzanów</b>	975	942	-33	-3,4%
<b>Trzebinia</b>	726	667	-59	-8,1%
<b>Libiąż</b>	331	375	+44	+13,3%
<b>Alwernia</b>	210	205	-5	-2,4%
<b>Babice</b>	174	152	-22	-12,6%

## IV. BILANS BEZROBOCIA

Od początku 2024 roku w Powiatowym Urzędzie Pracy w Chrzanowie **zarejestrowało się 2825 osób**, które uzyskały status osoby bezrobotnej.

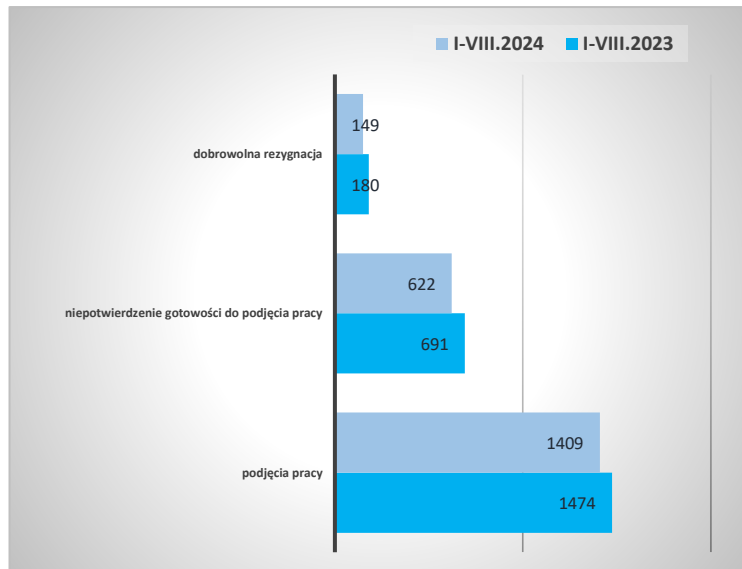
W porównaniu do analogicznego okresu roku 2023 ich liczba zmniejszyła się o 136 osób. Spośród osób rejestrujących się jako bezrobotne, wyższy odsetek stanowiły osoby rejestrujące się po raz drugi i kolejny, a ich udział w ogólnej liczbie rejestrujących się bezrobotnych wynosił 80,1% (2262 osoby).



Od początku 2024 roku **wyrejestrowano ogółem 2823 osoby** bezrobotne.

W porównaniu do analogicznego okresu roku 2023 liczba bezrobotnych wyłączonych z ewidencji zmniejszyła się o 162 osoby.

Do najczęstszych powodów wyrejestrowań należało m.in. podjęcie pracy (49,9% wyłączonych z ewidencji w tym okresie), niepotwierdzenie gotowości do pracy (22,0%) oraz dobrowolna rezygnacja ze statusu bezrobotnego (5,3%).



## V. STRUKTURA BEZROBOTNYCH

Kategorie bezrobotnych w szczególnej sytuacji na rynku pracy	Stan ogółem na koniec sierpnia 2024 roku	Udział w liczbie bezrobotnych ogółem
Do 30 roku życia	504	21,5%
- w tym do 25 roku życia	287	12,3%
Długotrwale bezrobotni	1061	45,3%
Powyżej 50 roku życia	641	27,4%
Korzystające ze świadczeń pomocy społecznej	99	4,2%
Posiadający co najmniej jedno dziecko do 6 roku życia	271	11,6%
Posiadający co najmniej jedno dziecko niepełnosprawne do 18 roku życia	6	0,26%
Niepełnosprawni	192	8,2%

Wśród osób będących w szczególnej sytuacji na rynku pracy najliczniejszą grupę stanowią **długotrwale bezrobotni** (45,3% ogółu bezrobotnych). Na koniec sierpnia 2024 roku udział tych osób zwiększył się o 0,9 pkt. proc. w porównaniu do analogicznego okresu roku 2023. Zanotowano spadek w liczbie bezrobotnych długotrwale – o 11 osób.

Kolejne pod względem liczebności były grupy osób **powyżej 50 roku życia** oraz **do 30 roku życia** (odpowiednio 27,4 % i 21,5%).

W przypadku bezrobotnych powyżej 50 roku życia liczba bezrobotnych utrzymała się na podobnym poziomie. Udział tych osób w liczbie bezrobotnych ogółem wzrósł o 0,3 pkt. proc.

Liczba zarejestrowanych bezrobotnych do 30 roku życia zmniejszyła się w porównaniu do analogicznego okresu roku 2023 o 18 osób. Udział tych osób w liczbie bezrobotnych pozostał na podobnym poziomie jak rok temu.

## VI. AKTYWIZACJA OSÓB BEZROBOTNYCH

Od początku roku 2024 **pracę** podjęto **1409 osób bezrobotnych**. Kategoria ta obejmuje wszystkie formy podejmowania przez bezrobotnych zatrudnienia tzn. **prace subsydiowane** (m.in. prace interwencyjne, roboty publiczne, podjęcie własnej działalności gospodarczej) oraz **prace niesubsydiowane**. Jak wynika ze statystyki chrzanowskiego Urzędu **podjęcia pracy niesubsydiowanej** stanowiły 82,2% wszystkich podjęć pracy.

Od początku 2024 roku **pracę subsydiowaną** z kolei podjęto **251 osób, tj:**

- **77** osób w ramach **prac interwencyjnych**,
- **8** osób w ramach **robót publicznych**,
- **84** osoby otrzymały **dotację na rozpoczęcie działalności gospodarczej**,
- **51** osób podjęło pracę w ramach **refundacji kosztów zatrudnienia bezrobotnego**,
- **5** osób podjęło pracę poza miejscem zamieszkania w ramach **bonu na zasiedlenie**,

- **1** osoba podjęła pracę w ramach **bonu zatrudnieniowego**,
- **11** osób podjęło pracę w ramach **dofinansowania wynagrodzenia za zatrudnienie skierowanego bezrobotnego powyżej 50 roku życia**,
- **13** osób podjęło udział w **indywidualnym programie zatrudnienia socjalnego**,
- **1** osoba podjęła **działalność gospodarczą ze środków PFRON**.

Ponadto **staż** rozpoczęły **252** osoby, w **szkoleniach** wzięło udział **67** osób a do **prac społecznie użytecznych** skierowano **66** osób.