



POWIATOWY URZĄD PRACY  
W CHRZANOWIE

W CHRZANOWIE  
POWIATOWY URZĄD PRACY

## Informacja o sytuacji na lokalnym rynku pracy w powiecie chrzanowskim

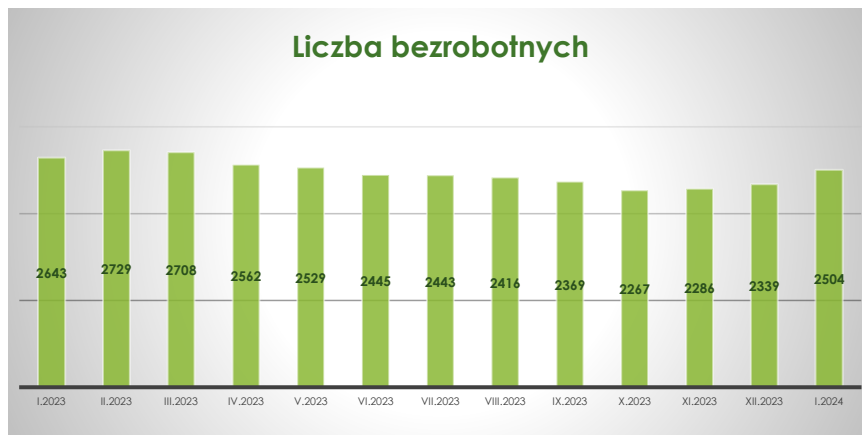
**Styczeń 2024 rok**



## I. POZIOM BEZROBOCIA

Na koniec stycznia 2024 roku w Powiatowym Urzędzie Pracy w Chrzanowie zarejestrowane były **2504 osoby bezrobotne** (w tym 1349 kobiet).

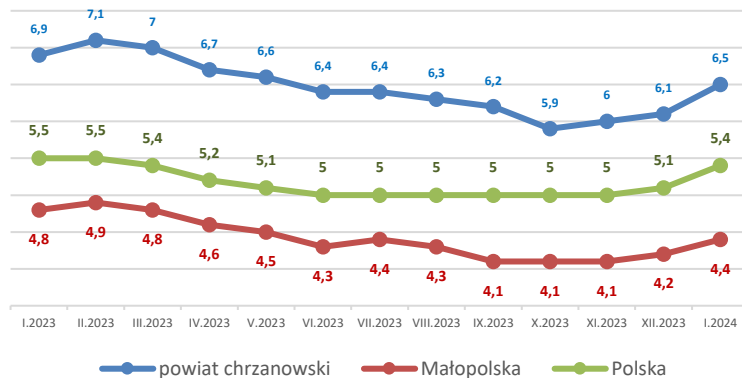
W porównaniu do analogicznego okresu roku poprzedniego liczba bezrobotnych obniżyła się 5,3%.



## II. STOPA BEZROBOCIA

W końcu stycznia 2024 roku **stopa bezrobocia w powiecie chrzanowskim wyniosła 6,5%** i była wyższa od wartości dla kraju i województwa odpowiednio o 1,1 i 2,1 p. proc.

W porównaniu do analogicznego okresu poprzedniego stopa bezrobocia w powiecie chrzanowskim obniżyła się o 0,4 p.proc.



## III. BEZROBOCIE W GMINACH

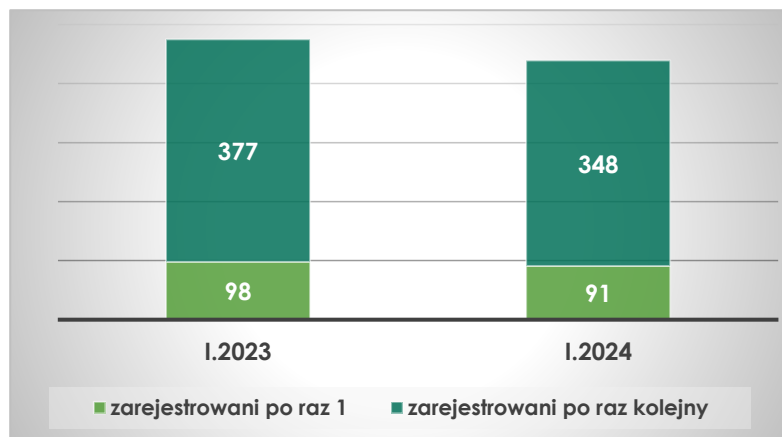
Najwięcej zarejestrowanych bezrobotnych (tendencja utrzymująca się od lat) było mieszkańcami miasta i gminy Chrzanów – 40% (994 osoby). Najmniej bezrobotnych z terenu powiatu chrzanowskiego to mieszkańcy gminy Babice – 7% (181 osób). W porównaniu do analogicznego okresu roku poprzedniego tylko w gmiach Alwernia i Babice zanotowano niewielki wzrost liczby bezrobotnych.

Gminy	Stan na dzień		Zmiana	
	Styczeń 2023	Styczeń 2024	ilość	%
<b>Chrzanów</b>	1104	994	-110	-10,0%
<b>Trzebinia</b>	757	728	-29	-3,8%
<b>Libiąż</b>	393	373	-20	-5,1%
<b>Alwernia</b>	219	228	+9	+4,1%
<b>Babice</b>	170	181	+11	+6,5%

## IV. BILANS BEZROBOCIA

W styczniu 2024 roku w Powiatowym Urzędzie Pracy w Chrzanowie **zarejestrowało się 439 osób**, które uzyskały status osoby bezrobotnej.

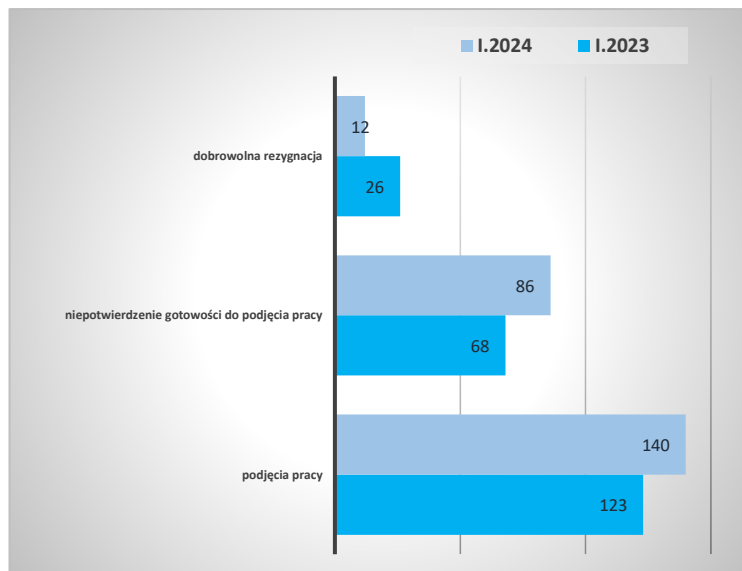
W porównaniu do analogicznego okresu roku 2023 ich liczba zmniejszyła się o 36 osób. Spośród osób rejestrujących się jako bezrobotne, wyższy odsetek stanowiły osoby rejestrujące się po raz drugi i kolejny, a ich udział w ogólnej liczbie rejestrujących się bezrobotnych wynosił 79,3% (348 osób).



W styczniu 2024 roku **wyrejestrowano ogółem 274 osoby** bezrobotne.

W porównaniu do analogicznego okresu roku 2023 liczba bezrobotnych wyłączonych z ewidencji zwiększyła się tylko o 2 osoby.

Do najczęstszych powodów wyrejestrowań należało m.in. podjęcie pracy (51,1% wyłączonych z ewidencji w tym okresie), niepotwierdzenie gotowości do pracy (31,4%) oraz dobrowolna rezygnacja ze statusu bezrobotnego (4,4%).



## V. STRUKTURA BEZROBOTNYCH

Kategorie bezrobotnych w szczególnej sytuacji na rynku pracy	Stan ogółem na koniec stycznia 2024 roku	Udział w liczbie bezrobotnych ogółem
Do 30 roku życia	551	22,0%
- w tym do 25 roku życia	300	12,0%
Długotrwale bezrobotni	1120	44,7%
Powyżej 50 roku życia	693	27,7%
Korzystające ze świadczeń pomocy społecznej	104	4,2%
Posiadający co najmniej jedno dziecko do 6 roku życia	285	11,4%
Posiadający co najmniej jedno dziecko niepełnosprawne do 18 roku życia	3	0,1%
Niepełnosprawni	196	7,8%

Wśród osób będących w szczególnej sytuacji na rynku pracy najliczniejszą grupę stanowią **długotrwale bezrobotni** (44,7% ogółu bezrobotnych). Na koniec stycznia 2024 roku udział tych osób zmniejszył się o 2,4 pkt. proc. w porównaniu do analogicznego okresu roku 2023. Zanołowano także spadek w liczbie bezrobotnych długotrwale – o 124 osoby.

Kolejne pod względem liczebności były grupy osób **powyżej 50 roku życia** oraz **do 30 roku życia** (odpowiednio 27,7 % i 22%).

W przypadku bezrobotnych powyżej 50 roku życia nastąpił spadek w liczbie bezrobotnych – o 28 osób. Udział tych osób w liczbie bezrobotnych ogółem wzrósł o 0,4 pkt. proc.

Liczba zarejestrowanych **bezrobotnych do 30 roku życia** zmniejszyła się w porównaniu do analogicznego okresu roku 2023 o 27 osób. Udział tych osób w liczbie bezrobotnych zwiększył się o 0,2 pkt. proc.

## VI. AKTYWIZACJA OSÓB BEZROBOTNYCH

W styczniu 2024 **pracę** podjęło **140 osób bezrobotnych**. Kategoria ta obejmuje wszystkie formy podejmowania przez bezrobotnych zatrudnienia tzn. **prace subsydiowane** (m.in. prace interwencyjne, roboty publiczne, podjęcie własnej działalności gospodarczej) oraz **prace niesubsydiowane**. Jak wynika ze statystyki chrzanoskiego Urzędu **podjęcia pracy niesubsydiowanej** stanowiły 93% wszystkich podjęć pracy.

W styczniu 2024 roku **pracę subsydiowaną** z kolei podjęło **10 osób, tj;**

- 1 osoba w ramach **prac interwencyjnych**,
- 4 osoby otrzymały **dotację na rozpoczęcie działalności gospodarczej**,
- 3 osoby podjęły pracę w ramach **refundacji kosztów zatrudnienia bezrobotnego**,
- 1 osoba podjęła pracę poza miejscem zamieszkania **w ramach bonu na zasiedlenie**,

- 1 osoba podjęła pracę w ramach **dofinansowania wynagrodzenia za zatrudnienie skierowanego bezrobotnego powyżej 50 roku życia.**

Ponadto **staż** rozpoczęło **12** osób, w **szkoleniach** wzięły udział **2** osoby.